

ตัวชี้วัดที่ 4 : การดำเนินงานตามภารกิจ

EB 11 หน่วยงานมีการเผยแพร่รายงานการประเมินผลการปฏิบัติงานตามแผนปฏิบัติการประจำปี (ที่ผ่านมา)

☑ มีการดำเนินการ

เอกสาร/หลักฐาน คือ

- 1.บันทึกข้อความขอรายงานสรุปผลการดำเนินงานตามแผนยุทธศาสตร์สาธารณสุขอำเภอบางระกำ ปีงบประมาณ 2561
- 2.บันทึกข้อความ ขออนุญาตเผยแพร่รายงานสรุปผลการดำเนินงานตามแผนยุทธศาสตร์สาธารณสุขอำเภอ บางระกำ
- 3.รายงานสรุปผลการดำเนินงานตามแผนยุทธศาสตร์สาธารณสุขอำเภอบางระกำ

เอกสาร/หลักฐานการเปิดเผยข้อมูลภาครัฐ คือ

- 1.บันทึกข้อความขอรายงานสรุปผลการดำเนินงานตามแผนยุทธศาสตร์สาธารณสุขอำเภอบางระกำ ปีงบประมาณ 2561

/62/เผยแพร่รายงานสรุปผลการดำเนินงานตามแผนยุทธศาสตร์สาธารณสุขอำเภอบางระกำปี2561

ook สำนักงานหลักประกันสุขภาพ :: Welcome to e-Claim :: YouTube BKH Authentication :: Pl M กล่อ

บันทึกข้อความ

ส่วนราชการ โรงพยาบาลบางระกำ อำเภอบางระกำ จังหวัดพิษณุโลก
ที่ พล 0332.301/ 43 วันที่ 4 ธันวาคม 2561
เรื่อง ขอรายงานสรุปผลการดำเนินงานตามแผนยุทธศาสตร์สาธารณสุขอำเภอบางระกำ ปีงบประมาณ 2561






เรียน ผู้อำนวยการโรงพยาบาลบางระกำ

ตามที่ กลุ่มงานประกันสุขภาพ ยุทธศาสตร์ และสารสนเทศทางการแพทย์ ได้มีหน้าที่กำกับควบคุม แผนปฏิบัติการเพื่อรองรับยุทธศาสตร์กระทรวงสาธารณสุข ปีงบประมาณ 2561






บัดนี้ สิ้นสุดปีงบประมาณ 2561 แล้ว จึงประสงค์ขอส่งสรุปผลการปฏิบัติงานตามแผนปฏิบัติการ ปีงบประมาณ 2561 มีจำนวนตัวชี้วัดทั้งสิ้น จำนวน 50 ตัว ผ่านตัวชี้วัด จำนวน 43 ตัว ไม่ผ่านตัวชี้วัด จำนวน 7 ตัว ระดับความสำเร็จคิดเป็นร้อยละร้อยละ 86 โดยตัวชี้วัดที่ยังไม่ผ่าน จำนวน 7 ตัว มีรายละเอียดดังนี้

1. ตัวชี้วัดที่ 17 อัตราการเสียชีวิตจากการจมน้ำของเด็กอายุต่ำกว่า 15 ปี
2. ตัวชี้วัดที่ 18 อัตราการจากรบาดเจ็บทางถนน
3. ตัวชี้วัดที่ 29 ร้อยละของโรงพยาบาลที่ใช้อย่างสมเหตุสมผล (RDU) และร้อยละของโรงพยาบาล มีระบบจัดการการดื้อยาต้านจุลชีพอย่างบูรณาการ (AMR)
4. ตัวชี้วัดที่ 35 อัตราการฆ่าตัวตายสำเร็จ
5. ตัวชี้วัดที่ 39 อัตราการตายจากโรคหลอดเลือดหัวใจ
6. ตัวชี้วัดที่ 43 ร้อยละของผู้ป่วย CKD ที่มีอัตราการลดลงของ eGFR<4 ml/min/1.73m2/yr
7. ตัวชี้วัดที่ 47 ร้อยละสถานพยาบาลระดับ M และ F ที่ให้บริการการดูแลระยะกลาง

จึงเรียนมาเพื่อโปรดทราบและพิจารณา

- ออติกรณณ 
- นุสเนน ๓๐๗ (รก.ทอ.ฉ.พ.ท.) 
- พิศน. ๕๕ 
- ๒๐๖๖: ๒๒๐๐ (๒๒๐๐) 
- ๒๒๐๐: ๒๒๐๐ 

(นางสาวกนิษฐา ทุมอยู่)
พยาบาลวิชาชีพชำนาญการ
ทำหน้าที่หัวหน้ากลุ่มงานประกันสุขภาพ
ยุทธศาสตร์ และสารสนเทศทางการแพทย์

- LAB 
- ๒๒๐๐ 
- ๒๒๐๐ 
- ๒๒๐๐ 
- ๒๒๐๐ 

(นายภูทล ฟิลพวง)
ผู้อำนวยการโรงพยาบาลเนินมะปราง รักษาการในตำแหน่ง
ผู้อำนวยการโรงพยาบาลบางระกำ

2.บันทึกข้อความ ขออนุญาตเผยแพร่รายงานสรุปผลการดำเนินงานตามแผนยุทธศาสตร์สาธารณสุขอำเภอบางระกำ

52/เผยแพร่รายงานสรุปผลการดำเนินงานตามแผนยุทธศาสตร์สาธารณสุขอำเภอบางระกำปี256

ook สำนักงานหลักประกันสุขภาพ :: Welcome to e-Claim :: YouTube BKH Authentication :: Pl กล้อง:



บันทึกข้อความ

ส่วนราชการ โรงพยาบาลบางระกำ อำเภอบางระกำ จังหวัดพิษณุโลก

ที่ พล 0332.301/ 44

วันที่ 4 ธันวาคม 2561

เรื่อง ขออนุญาตเผยแพร่รายงานสรุปผลการดำเนินงานตามแผนยุทธศาสตร์สาธารณสุขอำเภอบางระกำ
ปีงบประมาณ 2561

เรียน ผู้อำนวยการโรงพยาบาลบางระกำ

ตามที่กรอบการประเมินคุณธรรมและความโปร่งใสในการดำเนินงาน ของหน่วยงานภาครัฐ (Integrity & transparency Assessment : ITA) ประจำปีงบประมาณ พ.ศ.2562 และพระราชบัญญัติข้อมูลข่าวสารของราชการ พ.ศ.2540 มาตรา 9 กำหนดให้หน่วยงานมีการกำหนดมาตรการ กลไก หรือการวางระบบ ในการเผยแพร่ข้อมูลต่อสาธารณะผ่านเว็บไซต์ของหน่วยงาน ซึ่งจะต้องประกอบด้วย คำสั่ง หรือข้อสั่งการโดย ผู้บริหารสูงสุดของหน่วยงาน ตามแบบสำรวจหลักฐานเชิงประจักษ์ (Evidence Based Integrity and Transparency Assessment) ในส่วนของ EB 8 นั้น หน่วยงานต้องแสดงหลักฐาน การเผยแพร่และเสนอขออนุญาตนำเผยแพร่บนเว็บไซต์ของหน่วยงาน และแสดงหลักฐานช่องทางที่เผยแพร่พร้อม Print Screen จากเว็บไซต์หน่วยงานเพื่อเป็นหลักฐาน

ในการนี้ กลุ่มงานประกันสุขภาพ ยุทธศาสตร์ และสารสนเทศทางการแพทย์ โรงพยาบาลบางระกำ ได้จัดทำรายงานสรุปผลการดำเนินงานตามแผนยุทธศาสตร์สาธารณสุขอำเภอบางระกำ ปีงบประมาณ 2561 เสร็จเรียบร้อยแล้วจึงขออนุญาตนำเผยแพร่บนเว็บไซต์ของหน่วยงานตามแบบฟอร์มการขอเผยแพร่ข้อมูลผ่านเว็บไซต์ของหน่วยงานต่อไป

จึงเรียนมาเพื่อโปรดพิจารณา หากเห็นชอบประการใดจะได้ให้งานพัฒนายุทธศาสตร์ดำเนินการต่อไป

(นางสาวกนิษฐา พุ่มอยู่)

พยาบาลวิชาชีพชำนาญการ

ทำหน้าที่หัวหน้ากลุ่มงานประกันสุขภาพ
ยุทธศาสตร์ และสารสนเทศทางการแพทย์

ทรง อนุญาต

(นายกวศล พงษ์พวง)

ผู้อำนวยการโรงพยาบาลเนินมะปราง รักษาการในตำแหน่ง
ผู้อำนวยการโรงพยาบาลบางระกำ

3.รายงานสรุปผลการดำเนินงานตามแผนยุทธศาสตร์สาธารณสุขอำเภอบางระกำ ปีงบประมาณ 2561

รายงานผลการดำเนินงานตามแผนยุทธศาสตร์สาธารณสุขอำเภอบางระกำ ปีงบประมาณ 2561
 อำเภอบางระกำ จังหวัดพิษณุโลก รอบ 12 เดือน (ค.ค.60-ก.ย.61) ปีงบประมาณ 2561

รหัสนโยบาย	ชื่อตัวชี้วัด	เกณฑ์เป้าหมาย	ประเภทตัวชี้วัด		บางระกำ				
			ตัวชี้วัดเชิงปริมาณ	ตัวชี้วัดเชิงคุณภาพ	ทั้งหมด (B)	ผลงาน (A)	ดัชนี	ผลสัมฤทธิ์	
	หมายเหตุ: ระดับของยุทธศาสตร์: A=PA ปกติ ,B=PA ต่ำป. , C=กระทรวง ชนิดของตัวชี้วัด: OP=ส่งต่อประชาชนโดยตรง, OP=วัดผลต่อองค์กร ระบบงาน ส่งผลกระทบต่อประชาชน, OS=วัดผลต่อองค์กร-ระบบงาน ซึ่งเป็นงาน รับผิดชอบ	หมายเหตุของตัวชี้วัด: ST=the Star, MA=the Maintenance, MU=the Must ผลประเมิน: 1=ผ่าน, 0=ไม่ผ่าน							
1	ร้อยละสถานบริการสุขภาพที่มีการคัดกรองมาตรฐาน	ร้อยละ 70 ขึ้นไป	C	OP	MA	1	1	100.00	1
2	อัตราส่วนการตายมารดาไทย	ไม่เกิน 20 ต่อการเกิดมีชีพแสนคน	C	OP	MU	239	0	0.00	1
3	ร้อยละของเด็กอายุ 0-5 ปี มีพัฒนาการควม	ร้อยละ 80 ขึ้นไป	C	OP	ST	2227	2146	96.36	1
4	ร้อยละของเด็กอายุ 0-5 ปี สูงลิ้นส่วน และส่วนสูงเฉลี่ยที่อายุ 5 ปี	ร้อยละ 54 ขึ้นไป	C	OP	MA	3030	1950	64.36	1
5	เด็กไทยมีระดับสติปัญญาเฉลี่ยไม่ต่ำกว่า 100	เด็กกลุ่มเสี่ยงได้รับการติดตาม	C	OP	MA	10	7	70.00	1
6	ร้อยละของเด็กวัยเรียน สูงลิ้นส่วน	ร้อยละ 66 ขึ้นไป	C	OP	MA	8206	6786	82.70	1
7	ร้อยละของเด็กไทยมีความฉลาดทางอารมณ์ (EQ) อยู่ในเกณฑ์ปกติขึ้นไป	ร้อยละ 70 ขึ้นไป	C	OP	MA				
8	ร้อยละเด็กกลุ่มอายุ 0-12 ปี ฟันที่ไม่มีรู (Cavity free)	ร้อยละ 54 ขึ้นไป	C	OP	ST	352	328	93.18	1
9	อัตราการคลอดมีชีพในหญิงอายุ 15 - 19 ปี	น้อยกว่าหรือเท่ากับ 40 ต่อจำนวน	C	OP	MU	2448	78	31.86	1
10	ร้อยละของวัยทำงานอายุ 30-44 ปี มีค่าดัชนีมวลกายปกติ	ร้อยละ 55 ขึ้นไป	C	OP	MA	11529	8058	69.89	1
11	ร้อยละของตำบลที่มีระบบการส่งเสริมสุขภาพดูแลผู้สูงอายุระยะยาว (Long Term Care) ในชุมชนผ่านเกณฑ์	ผ่านองค์ประกอบ 7 ข้อ ร้อยละ 60 ขึ้นไป	C	OP	ST	11	11	100.00	1
12	ร้อยละของ Healthy Ageing	ผ่านองค์ประกอบครบ 5 ข้อ ทุก	C	OP	MA	1	1	100.00	1
13	ร้อยละของคณะกรรมการพัฒนาคุณภาพชีวิตระดับอำเภอ (พชอ.) ที่มีคุณภาพ	ร้อยละ 50 ขึ้นไป	AB	OP	ST	1	1	100.00	1
14	ร้อยละของจังหวัดที่มีศูนย์ปฏิบัติการภาวะฉุกเฉิน (EOC) และทีมตระหนักถึงสถานการณ์ (SAT) ที่สามารถปฏิบัติงานได้จริง	ดำเนินการตามขั้นตอนที่ 5 ได้ร้อยละ 85 ขึ้นไป	B	OP	MU				
15	ร้อยละของกลุ่มประชากรหลักที่เข้าใช้บริการป้องกันเอชไอวีและโรคติดต่อทางเพศสัมพันธ์เชิงรุก	ร้อยละ 87 ขึ้นไป	C	OP	MU	517	282	88.96	1
16	ร้อยละของหน่วยบริการสุขภาพในการเฝ้าระวังป้องกันแก้ไขปัญหาโรคหายาไปไม่ถึงและมะเร็งเพื่อนำดี	ร้อยละ 80 ขึ้นไป	C	OP					
17	อัตราการเสียชีวิตจากการฆ่าตัวตายของเสียก่อนอายุ 15 ปี	น้อยกว่าหรือเท่ากับ 4.5 ต่อ	C	OP	MA	11546	2	17.32	0
18	อัตราการเสียชีวิตจากการบาดเจ็บทางถนน	ไม่เกิน 16 ต่อ ประชากรแสนคน	C	OP	MU	93569	16	17.10	0
19	อัตราผู้ป่วยเบาหวานรายใหม่จากกลุ่มเสี่ยงเบาหวานและความดันโลหิตสูงรายใหม่จากกลุ่มเสี่ยง และส่งต่อผู้ป่วยความดันโลหิตสูง	เบาหวาน ไม่เกินร้อยละ 2.40	C	OP	MA	4086	58	1.42	1
		ได้รับการวัดความดันโลหิตสูงที่บ้าน				1971	402	20.40	
20	ร้อยละของผลิตภัณฑ์อาหารสดและอาหารแปรรูปมีความปลอดภัย	ร้อยละ 75 ขึ้นไป	C	OP	ST	5	5	100.00	1
21	ร้อยละของผลิตภัณฑ์สุขภาพที่ได้รับการตรวจสอบได้มาตรฐานตามเกณฑ์ที่กำหนด	ร้อยละ 96 ขึ้นไป	C	OP	MA	646	641	99.23	1
22	ร้อยละของสถานพยาบาลเอกชนและสถานประกอบการเพื่อสุขภาพผ่านเกณฑ์มาตรฐานตามที่กฎหมายกำหนด	สถานพยาบาล ร้อยละ 90	C	OP	MA	2	2	100.00	
		สถานประกอบการเพื่อสุขภาพ ร้อยละ 65 ขึ้นไป				0	0		
23	ร้อยละของโรงพยาบาลที่พัฒนาอนามัยสิ่งแวดล้อมได้ตามเกณฑ์ GREEN & CLEAN Hospital	รพช. ผ่านเกณฑ์ระดับดีมาก ร้อยละ 20 (จ.พล. รพ.สต. ทำเพิ่มระดับดีมาก ร้อยละ 20)	B	OP	ST	1	1	100.00	1
24	ร้อยละของจังหวัดที่มีระบบจัดการปัจจัยเสี่ยงจากสิ่งแวดล้อมและสุขภาพอย่างบูรณาการมีประสิทธิภาพและยั่งยืน	ร้อยละ 100	C	OP	MA				

รหัสนิติกร	ชื่อตัวชี้วัด	เกณฑ์เป้าหมาย	ประเภทตัวชี้วัด			บางระกำ			
			ระดับปฐมภูมิ	ระดับทุติยภูมิ	ระดับตติยภูมิ	ทั้งหมด (B)	สุขภาพ (A)	อื่นๆ	งบ/งบอื่น
	<p>หมายเหตุ:</p> <p>ระดับเขตสุขภาพ: A=PA ปลัด, B=PA ปลัด, C=กระทรวง</p> <p>ชนิดของตัวชี้วัด: DP=ส่งผลกระทบต่อประชาชนโดยตรง, OP=วัดผลที่องค์กร-ระบบงาน ส่งผลกระทบต่อประชาชน, OS=วัดผลที่องค์กร-ระบบงาน ที่ปฏิบัติงานสนับสนุน</p>	<p>ผลงานของตัวชี้วัด: ST=the Star, MA=the Maintenance, MU=the Must</p> <p>สรุปเงื่อนไข: 1=ผ่าน, 0=ไม่ผ่าน</p>							
25	ร้อยละของคลินิกหมอครอบครัวที่เปิดดำเนินการในพื้นที่ (Primary Care Cluster)	ทีมหมอครอบครัว ร้อยละ 12.76 ขึ้นไป (830/6,500 ทีม)	AB	OP	ST	2	2	100.00	1
26	ร้อยละของผู้ป่วยโรคเบาหวานและโรคความดันโลหิตสูงที่ควบคุมได้	เบาหวาน มากกว่าหรือเท่ากับ ร้อยละ 40	C	OP	MU	4979	2435	48.91	1
		ความดันโลหิตสูง มากกว่าหรือเท่ากับ ร้อยละ 50				12017	7641	63.58	
27	ร้อยละของผู้ป่วยเบาหวาน ความดันโลหิตสูงที่ขึ้นทะเบียนได้รับการประเมินโอกาสเสี่ยงต่อโรคหัวใจและหลอดเลือด (CVD Risk)	ร้อยละ 82.5 ขึ้นไป	C	OP	MA	5395	5102	94.57	1
28	อัตราตายของผู้ป่วยโรคหลอดเลือดสมอง	น้อยกว่า ร้อยละ 7	C	DP	MU	60	2	3.33	1
29	ร้อยละของโรงพยาบาลที่ใช้อย่างสมเหตุผล (ROU) และร้อยละของโรงพยาบาลมีระบบจัดการการคือยาต้านจุลชีพอย่างบูรณาการ (AMR)	รพ. ROU ผ่านขั้นที่ 1 มากกว่า ร้อยละ 80 ขึ้นไป	B	OP	MU	1	1	100.00	0
		รพ. ROU ผ่านขั้นที่ 2 มากกว่า ร้อยละ 20				1	0	0.00	
		ร้อยละ 70 ของ รพ. มีระบบการจัดการ AMR อย่างบูรณาการ							
30	ร้อยละการส่งต่อผู้ป่วยนอกเขตสุขภาพลดลง	ลดลงร้อยละ 10 (279 ราย) จากปีที่ผ่านมา (310 ราย)	C	OP	MA				
31	อัตราพาหะทางรกเกิด	น้อยกว่าร้อยละ 3.4 ต่อพันทารกแรกเกิดมีชีวิต	C	OP	MA	239	0	0.00	1
32	ร้อยละของโรงพยาบาลที่มีการดูแลแบบประคับประคอง (Palliative Care)	ผ่านเกณฑ์ ชั้นตอนที่ 2 ข้อ 2.1 2.2(1) 2.3(1) ชั้นตอนที่ 3, ชั้นตอนที่ 4 ข้อ 4.1 (1)-4.2(1) และชั้นตอนที่ 5 5.1(1)-5.2(1) ครบทุกแห่ง	C	OP	MA	1	1	100.00	1
33	ร้อยละของผู้ป่วยนอกได้รับบริการการแพทย์แผนไทยและการแพทย์ทางเลือก	ร้อยละ 20 ขึ้นไป	C	OP	MA			35.80	1
						###	88,555		
34	ร้อยละของผู้ป่วยโรคซึมเศร้าเข้ารับการดูแลทางจิต	ร้อยละ 55 ขึ้นไป	C	OP	MA	1926	1361	70.66	1
35	อัตราการฆ่าตัวตายสำเร็จ	น้อยกว่าหรือเท่ากับ 6.3 ต่อประชากรแสนคน	C	DP	MA	93192	8	8.58	0
36	อัตราตายผู้ป่วยติดเชื้อในกระแสเลือดแบบรุนแรงชนิด Community-acquired	น้อยกว่าร้อยละ 30 ในผู้ป่วย Community-acquired sepsis	C	OP	MA			0.00	
37	ร้อยละของโรงพยาบาลที่มีทีม Capture the fracture	จำนวนเขตสุขภาพที่มีการจัดตั้งทีม Capture the fracture ร้อยละ	C	OP	MA				
38	ร้อยละโรงพยาบาลตั้งแต่ระดับ F2 ขึ้นไปสามารถให้ยาละลายลิ่มเลือด (Fibrinolytic drug) ในผู้ป่วย STEMI ได้	ร้อยละ 100	C	OP	MA	1	1	100.00	1
39	อัตราตายจากโรคหลอดเลือดหัวใจ	ไม่เกิน 27 ต่อแสนประชากร	C	OP	MA	93192	30	32.19	0
40	ร้อยละผู้ป่วยโรคเมเรจ 5 อันดับแรก ได้รับการรักษาภายในระยะเวลาที่กำหนด	ร้อยละ 80 ขึ้นไป	C	OP	MU				
40.1	ร้อยละของผู้ป่วยที่ได้รับการรักษาด้วยการผ่าตัดภายในระยะเวลา 4 สัปดาห์	ร้อยละ 80 ขึ้นไป							
40.2	ร้อยละของผู้ป่วยที่ได้รับการรักษาด้วยเคมีบำบัดภายในระยะเวลา 6 สัปดาห์	ร้อยละ 80 ขึ้นไป							

ผลการดำเนินงานตามแผนยุทธศาสตร์อำเภอบางระกำปีงบประมาณ2561.pdf

รหัสนิติเวช	ชื่อตัวชี้วัด	เกณฑ์เป้าหมาย	ประเภทตัวชี้วัด			บางระกำ			
			ระดับของผลกระทบ ชนิดของตัวชี้วัด	ผลงานตัวชี้วัด	ทั้งหมด (B)	ผลงาน (A)	อัตรา	ผลประเมิน	
	หมายเหตุ: ระดับของผลกระทบ: A=PA ปกติ ,B=PA ลด , C=กระทรวง ชนิดของตัวชี้วัด: DP=ส่งผลกระทบต่อ, OP=วัดผลเพื่อการ ระบบงาน สอดคล้องประชาชน, OS=วัดผลเพื่อการ-ระบบงาน ซึ่งเป็นงาน สนับสนุน	คะแนนของตัวชี้วัด: ST=the Star, MA=the Maintenance, MU=the Must ผลประเมิน: 1=ผ่าน, 0=ไม่ผ่าน							
	40.3 ร้อยละของผู้ป่วยที่ได้รับการรักษาด้วยรังสีรักษาภายใน ระยะเวลา 6 สัปดาห์	ร้อยละ 80 ขึ้นไป							
	41 อัตราตายจากโรคมะเร็งตับ	น้อยกว่าหรือเท่ากับ 26 ต่อแสน	C	DP	MA	93192	21	22.53	1
	42 อัตราตายจากโรคมะเร็งปอด	น้อยกว่าหรือเท่ากับ 20.3 ต่อแสน	C	DP	MA	93192	18	19.31	1
	43 ร้อยละของผู้ป่วย CKD ที่มีอัตราการลดลงของ eGFR<4 ml/min/1.73m2/yr	ร้อยละ 66 ขึ้นไป	C	OP	MU	752	402	53.46	0
	44 ร้อยละของผู้ป่วยพบบอดจากต้อกระจก (Blinding Cataract) ได้รับการผ่าตัดภายใน 30 วัน	ร้อยละ 80 ขึ้นไป	C	OP	ST				
	45 อัตราส่วนของจำนวนผู้ยื่นขอพบโรคจากผู้ป่วยสมองตาย ต่อ จำนวนผู้ป่วยเสียชีวิตในโรงพยาบาล	0.4 ราย : ผู้เสียชีวิต 100 ราย	C	OP	MU				
	46 ร้อยละของผู้ป่วยยาเสพติดที่ได้รับการบำบัดรักษาและหยุดเสพ ต่อเนื่อง (remission)	ร้อยละ 70 ขึ้นไป	C	DP	MA	17	17	100.00	1
	47 ร้อยละสถานพยาบาลระดับ M และ F ที่ให้บริการการดูแลระยะ กลาง	ร้อยละ 10 ขึ้นไป	C	DP	MA	1	0	0.00	0
	48 ร้อยละของผู้ป่วยที่เข้ารับการผ่าตัดแบบ One Day Sugery	ร้อยละ 15 ขึ้นไป	B	OP	MU				
	49 ร้อยละของผู้ป่วยที่เข้ารับการผ่าตัดแบบ Minimally Invasive Sugery (รพศ.)	ร้อยละ 10 ขึ้นไป	C	OP	MA				
	50 อัตราการเสียชีวิตของผู้เจ็บป่วยวิกฤตฉุกเฉิน ภายใน 24 ชั่วโมง ใน โรงพยาบาลระดับ F2 ขึ้นไป (ทั้งที่ ER และ Admit)	น้อยกว่า ร้อยละ 12	B	OP	MA	1163	7	0.60	1
	51 อัตราความสำเร็จการรักษาผู้ป่วยโรคไตปอดรายใหม่	ร้อยละ 85 ขึ้นไป (ประเมินไตรมาส 4)	AB	OP	MU	9	8	88.89	1
	52 ร้อยละการผ่านเกณฑ์ของหน่วยบริการสาธารณสุข สำหรับบริการ จัดบริการอาชีวอนามัย และเวชกรรมสิ่งแวดล้อมในเขตพัฒนา เศรษฐกิจพิเศษ ตามเกณฑ์ที่กำหนด	ร้อยละ 50 ขึ้นไป	C	OP					
	53 จำนวนเมืองสมุนไพร อย่างน้อยเขตละ 1 จังหวัด (จ.พล. เป็น จังหวัดส่วนขยาย)	จ.พล.ดำเนินการ	B	OP	MU				
	53.1.มีมูลค่าการตลาดของผลิตภัณฑ์สมุนไพร รวมเพิ่มขึ้น	ไม่น้อยกว่า ร้อยละ 10							
	53.2.มูลค่าของการใช้สมุนไพรในสถานบริการสาธารณสุขเพิ่มขึ้น	ร้อยละ 15 ขึ้นไป							
	53.3.ร้อยละของผู้ป่วยนอกที่ได้รับการบริการด้านการแพทย์แผน ไทยและการแพทย์ทางเลือกที่ใดมาตรวจ	ร้อยละ 20 ขึ้นไป							
	54 ระดับความสำเร็จของเขตสุขภาพที่มีการบริหารจัดการระบบการ ผลิตและพัฒนาเภสัชภัณฑ์ได้ตามเกณฑ์เป้าหมายที่กำหนด		C	OS					
	55 ร้อยละของบุคลากรที่ได้รับการพัฒนาตามเกณฑ์ที่กำหนด	ร้อยละ 85 ขึ้นไป	C	OS	MA	332	332	100.00	1
	56 ร้อยละของหน่วยงานที่มีการนำดัชนีความสุขของคนทำงาน (Happinometer) ไปใช้	ร้อยละ 60 ขึ้นไป	AB	OS	MU	1	1	100.00	1
	57 อัตราการคงอยู่ของบุคลากรสาธารณสุข (Retension Rate)	ไม่น้อยกว่า ร้อยละ 85	AB	DP	MA				
	58 ร้อยละของจังหวัดที่มีบุคลากรสาธารณสุขเพียงพอ	ไม่น้อยกว่า ร้อยละ 60	C	DP	MU				
	59 ร้อยละของครอบครัวที่มีศักยภาพในการดูแลสุขภาพตนเองได้ตาม เกณฑ์ที่กำหนด	มีครอบครัวที่ผ่านเกณฑ์การประเมิน ร้อยละ 55 ขึ้นไป	C	DP	MA	260	248	95.38	1
	60 ร้อยละของหน่วยงานในสังกัดกระทรวงสาธารณสุขผ่านเกณฑ์การ ประเมิน ITA	ร้อยละ 90 ขึ้นไป ของหน่วยงาน เป้าหมาย	C	OS	ST	2	2	100.00	1

ผลการดำเนินงานตามแผนยุทธศาสตร์ห้าแ่บบราชการปีงบประมาณ2561.pdf

รหัสโครงการ	ชื่อโครงการ	รายละเอียด	ประเภท	สถานะ	ตัวชี้วัด	ค่าเป้าหมาย	ผลสัมฤทธิ์	ค่าใช้จ่าย	งบผูกพัน
<p>รหัสโครงการ: A=PA บัณฑิต, B=PA สป.บ., C=กระทรวง ชนิดของตัวชี้วัด: DP=ส่งผลกระทบต่อประชาชนโดยตรง, OP=วัดผลเชิงองค์กร ระบบงาน ส่งผลกระทบต่อประชาชน, OS=วัดผลเชิงองค์กร-ระบบงาน ที่เป็นงาน สนับสนุน</p> <p>และงานระดับวิธี: ST=the Star, MA=the Maintenance, MU=the Must ผลประเมิน: 1=ผ่าน, 0=ไม่ผ่าน</p>									
61	ร้อยละของการจัดซื้อร่วมของยา เวชภัณฑ์ที่ไม่ใช่ยา วัสดุ วิทยาศาสตร์ และวัสดุทันตกรรม	ร้อยละ 20 ขึ้นไป	C	OS	ST	####	28,583,008.01	77.56	1
62	ร้อยละของหน่วยงานภายในกระทรวงสาธารณสุขผ่านเกณฑ์การประเมินระบบการควบคุมภายใน	ร้อยละ 8 ขึ้นไป	C	OS	MA	1	1	100.00	1
63	ระดับความสำเร็จของการพัฒนาคุณภาพการบริหารจัดการภาครัฐของส่วนราชการในสังกัดสำนักงานปลัดกระทรวงสาธารณสุข (PMQA)	ผลจ.ผ่านระดับ 5 ร้อยละ 60	B	OS	ST				
		ผลจ.ผ่านระดับ 5 ร้อยละ 20				1	1	100.00	1
64	ร้อยละของโรงพยาบาลสังกัดกระทรวงสาธารณสุขมีคุณภาพมาตรฐานผ่านการรับรอง HA ชั้น 3	ร้อยละ 100	B	OS	MA	1	1	100.00	1
65	ร้อยละของ รพ.สต. ที่ผ่านเกณฑ์การพัฒนาคุณภาพ รพ.สต. ดีดดาว	ร้อยละ 25	B	OS	ST	20	20	100.00	1
66	ร้อยละของจังหวัดและหน่วยบริการที่ผ่านเกณฑ์คุณภาพข้อมูล	ค่าเหตุการณ์ที่ไม่ขัดแย้งน้อยกว่า ร้อยละ 25	C	OS	MA	729	165	22.63	1
		คุณภาพเพชรเบี่ยงไม่น้อยกว่า ร้อยละ 50				21	19	90.48	
67	ร้อยละของหน่วยบริการระดับตติยภูมิและตติยภูมิสามารถแลกเปลี่ยนข้อมูลสุขภาพได้ (Health Information Exchange (HIE))	ร้อยละ 60 ขึ้นไป	C	OS	MA	56,952	1,005	1.76	
68	ร้อยละของประชาชนเข้าถึงข้อมูลสุขภาพตนเองได้ (Personal Health Record)	ร้อยละ 5 ขึ้นไป * เฉพาะ จ.นำร่อง	C	DP	MA				
69	รายจ่ายต่อหัวที่ปรับด้วยโครงสร้างอายุ ของ 3 ระบบหลักประกันสุขภาพภาครัฐ (Age adjusted health expenditure per capita of each scheme)	พิสัยความต่างต้องลดลงจากปีก่อนหน้า	C	OS					
70	กำหนดให้มีมาตรฐานการจ่ายเงินของแต่ละระบบหลักประกันสุขภาพภาครัฐให้แก่สถานพยาบาลเป็นราคาเดียวกันในทุกประเภทและระดับการบริการ	ลดความต่างของอัตราการจ่ายเงิน	C	OS					
71	ร้อยละของประชากรเข้าถึงบริการการแพทย์ฉุกเฉิน	ไม่ต่ำกว่าร้อยละ 20 ขึ้นไป	C	DP	MA				
72	ร้อยละของหน่วยบริการที่ประสบภาวะวิกฤตทางการเงิน	ไม่เกินร้อยละ 6	AB	OS	MU	1	0	0.00	1
73	ร้อยละผลงานวิจัย/R2R ด้านสุขภาพที่ให้หน่วยงานต่างๆนำไปใช้ประโยชน์	ร้อยละ 25 ขึ้นไป	C	OS	ST	1	1	100.00	1
74	ร้อยละของงบประมาณด้านการวิจัยและพัฒนา ไม่น้อยกว่าร้อยละ 1.5 ของงบประมาณทั้งหมด	ไม่น้อยกว่าร้อยละ 1.5 ของงบดำเนินการต่อปี	C	OS					
75	ร้อยละของยาสูบเป้าหมายที่ผลิตหรือนำเข้าเพื่อทดแทนยาต้นแบบเพิ่มขึ้น	ร้อยละ 10 ของรายการยาสูบเป้าหมายที่ได้รับทะเบียนตำรับและพร้อมจำหน่ายในเชิงพาณิชย์	C	OS					
76	ร้อยละรายการยาและเครื่องมือแพทย์ที่ได้รับการขึ้นทะเบียน	ร้อยละ 28 (ไม่สะสม)	C	OS					
77	จำนวนคำรับยาแผนไทยแห่งชาติ ที่ผ่านความเห็นชอบจากคณะกรรมการคุ้มครองและส่งเสริมภูมิปัญญาการแพทย์แผนไทย	100 คำรับ	C	OS					
78	จำนวนนวัตกรรมที่คิดค้นใหม่ เทคโนโลยีสุขภาพ หรือพัฒนาต่อยอดการให้บริการด้านสุขภาพ	เพิ่มขึ้นจากฐานข้อมูลนวัตกรรมด้านวิทยาศาสตร์การแพทย์ร้อยละ	C	OS					
79	จำนวนงานวิจัยสมุนไพร/งานวิจัยการแพทย์แผนไทยและการแพทย์ทางเลือกที่นำมาใช้จริงทางการแพทย์ หรือการตลาด	10 เรื่อง	C	OS					